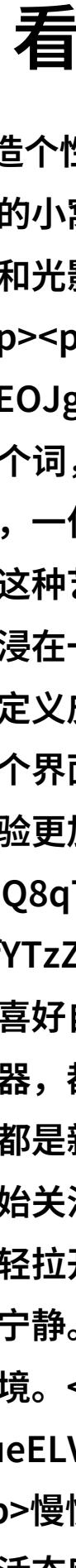


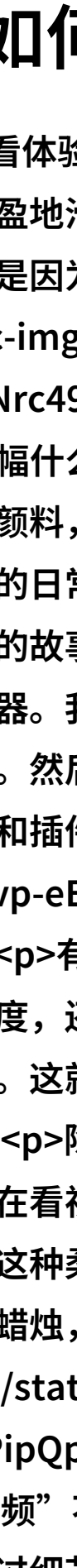
处钹膜 看视频我是如何在家中创造个性

在家中打造个性化视频环境，让观看体验更上一层楼。记得那时候，我坐在自己的小窝里，手中的鼠标轻盈地滑过屏幕，每次点击都伴随着不同的色彩和光影的跳动。这一切，是因为我开始尝试使用“处钹膜看视频”。




说到这个词，你或许会想象出一幅什么样的画面：一个安静的夜晚，一盏灯下，一位艺术家仔细调配着颜料，创作出一种独特的视觉效果。而如果将这种艺术理念应用到我们的日常生活中，那么每一次看视频，就像是沉浸在一个充满魔法世界里的故事。

首先，我选择了一款支持自定义皮肤和主题色的播放器。我选了一个简约而不失温馨的设计，让整个界面显得既现代又温暖。然后，我去网上找寻那些能够让我的观看体验更加丰富多彩的小工具和插件。



有一款插件特别吸引我，它可以根据我的喜好自动调整亮度、对比度，还能改变色彩偏好，使得每一次打开播放器，都能看到全新的画面。这就像是有了自己的私人影院，每次进入都是新的一场探险。

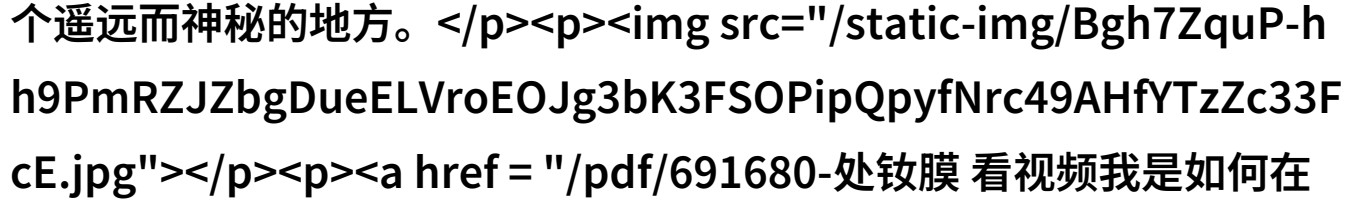
除了这些技术上的调整，更重要的是我开始关注周围环境的氛围。在看视频的时候，我喜欢把灯光调低，窗帘轻轻拉开，让月光洒进来，这种柔和的光线似乎也能给我带来一些宁静。偶尔还会点燃一支蜡烛，或是烧一些香薰，营造出一种放松的心境。



慢慢地，“处钹膜看视频”不再仅仅是一个表面的装饰，而是一种生活态度。我学会了如何通过细节去完善自己，看视频不再只是消遣时间，而是成为一种享受。每当夜幕降临，当我躺在沙发上，用耳机听着心爱的声音或者音乐时，那份被动观察变成了深刻体验，被动聆听变成了内心共鸣。

这就是“处钹膜看视频”的意义所在。

——它不是简单的一个词汇，它是一种生活方式，是我们用心去感受，用意图去创造的一种美丽瞬间。当你真正懂得如何利用这些小技巧，将它们融入你的日常之中，那么即使是在最平凡的地方，也能找到属于自己的独特世界。那时候，你就真的拥有一片属于你自己的天空，在那里，你可以自由翱翔，不受任何束缚。你只需闭上眼睛，让心灵飞翔，就像电影中的英雄一样，无惧于未知，只要勇敢前行，就一定能够抵达那个遥远而神秘的地方。



[下载本文pdf文件](/pdf/691680-处钹膜 看视频我是如何在家中创造个性化视频环境的.pdf)